



MINISTÈRE DE LA TRANSFORMATION ET DE LA FONCTION PUBLIQUES

*Liberté
Égalité
Fraternité*



**PREMIER
MINISTRE**

Direction interministérielle
du numérique

*Liberté
Égalité
Fraternité*

Webinaire de l'État

Le service de séminaires en ligne pour les agents de l'État

Gérer les documents



22/07/2021 - V1


Sommaire

1 Importer des documents

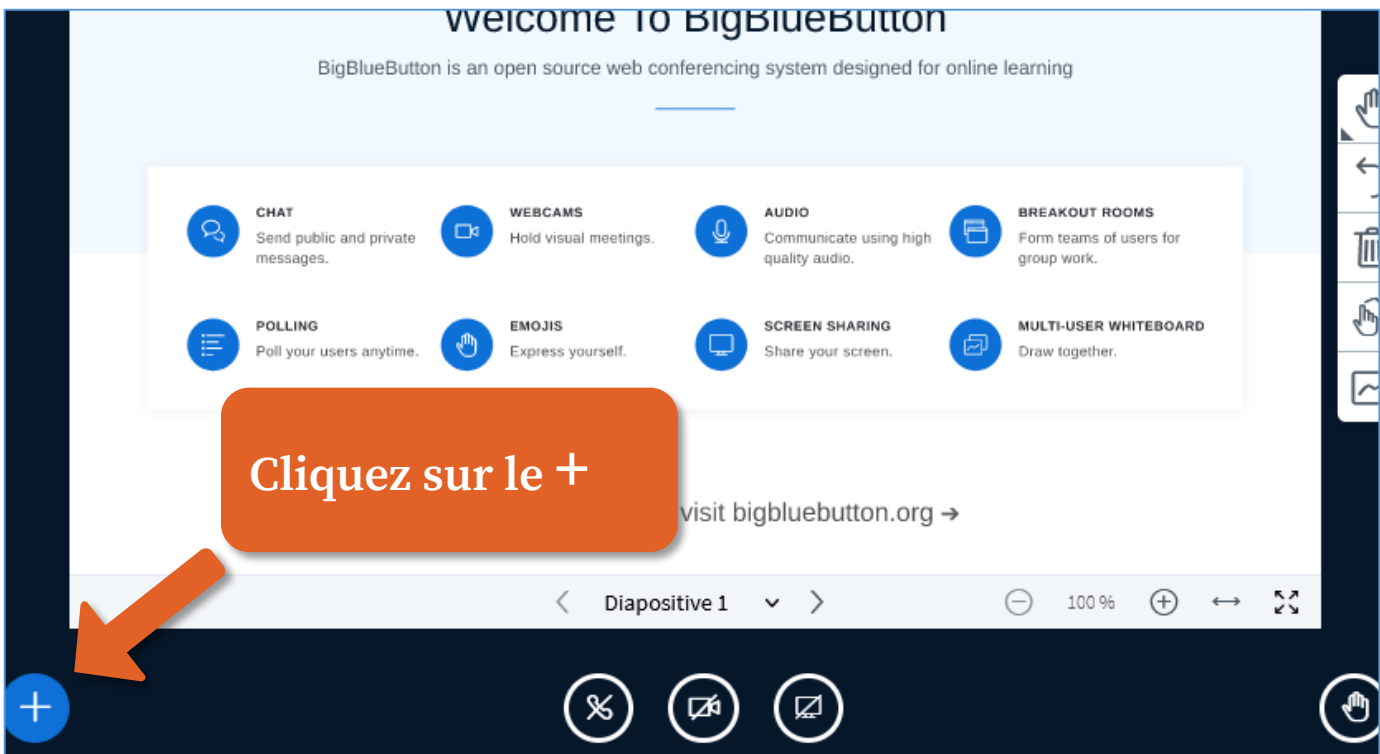
2 Afficher un document



1 Importer des documents



En tant que présentateur, vous pouvez importer plusieurs documents Office ou PDF afin de les afficher durant la réunion. Le format PDF est recommandé pour un meilleur résultat.



welcome to BigBlueButton

BigBlueButton is an open source web conferencing system designed for online learning

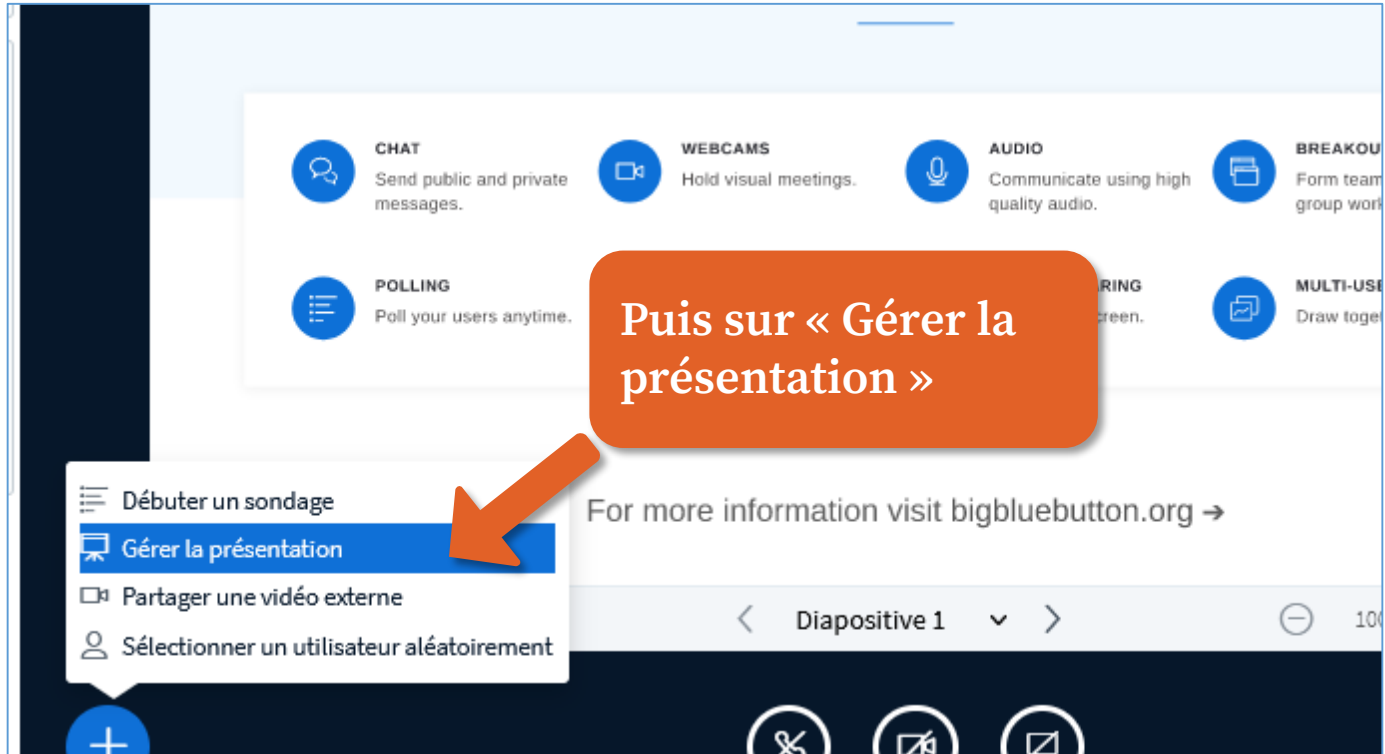
- CHAT**
Send public and private messages.
- WEBCAMS**
Hold visual meetings.
- AUDIO**
Communicate using high quality audio.
- BREAKOUT ROOMS**
Form teams of users for group work.
- POLLING**
Poll your users anytime.
- EMOJIS**
Express yourself.
- SCREEN SHARING**
Share your screen.
- MULTI-USER WHITEBOARD**
Draw together.

visit bigbluebutton.org →













Diapositive 1

100 %

Cliquez sur le +















En tant que présentateur, vous avez la possibilité de télécharger n'importe quel document Office ou fichier PDF. Nous recommandons le fichier PDF pour de meilleurs résultats. Veuillez vous assurer qu'une présentation est sélectionnée à l'aide du cercle à cocher sur la droite.

 1.Creer_une_reunion_Improvissee_V5.pdf	Prêt à être chargé...		<input checked="" type="checkbox"/>	
 2.Participer_a_une_reunion_V5.pdf	Prêt à être chargé...		<input type="checkbox"/>	
 3.Creer_et_parametrer_une_salle_de_reuni...	Prêt à être chargé...		<input type="checkbox"/>	
 4.Activer_les_notifications...	Prêt à être chargé...		<input type="checkbox"/>	













Cliquez sur l'icône de gauche pour autoriser ou non le téléchargement du document

En tant que présentateur, vous avez la possibilité de télécharger n'importe quel document Office ou fichier PDF. Nous recommandons le fichier PDF pour de meilleurs résultats. Veuillez vous assurer qu'une présentation est sélectionnée à l'aide du cercle à cocher sur la droite.

 1.Creer_une_reunion_Improvissee_V5.pdf	Prêt à être chargé...		<input checked="" type="checkbox"/>	
 2.Participer_a_une_reunion_V5.pdf	Prêt à être chargé...		<input type="checkbox"/>	
 3.Creer_et_parametrer_une_salle_de_reuni...	Prêt à être chargé...		<input type="checkbox"/>	
 4.Activer_les_notifications...	Prêt à être chargé...		<input type="checkbox"/>	

Cochez le cercle central pour définir le document à afficher

En tant que présentateur, vous avez la possibilité de télécharger n'importe quel document Office ou fichier PDF. Nous recommandons le fichier PDF pour de meilleurs résultats. Veuillez vous assurer qu'une présentation est sélectionnée à l'aide du cercle à cocher sur la droite.

 1.Creer_une_reunion_Improvisée_V5.pdf	Prêt à être chargé...		<input checked="" type="checkbox"/>	
 2.Participer_a_une_reunion_V5.pdf	Prêt à être chargé...		<input type="checkbox"/>	
 3.Creer_et_p...	Prêt à être chargé...		<input type="checkbox"/>	
 4.Activer_l...	...		<input type="checkbox"/>	

Cliquez sur la corbeille pour supprimer un document















Présentation

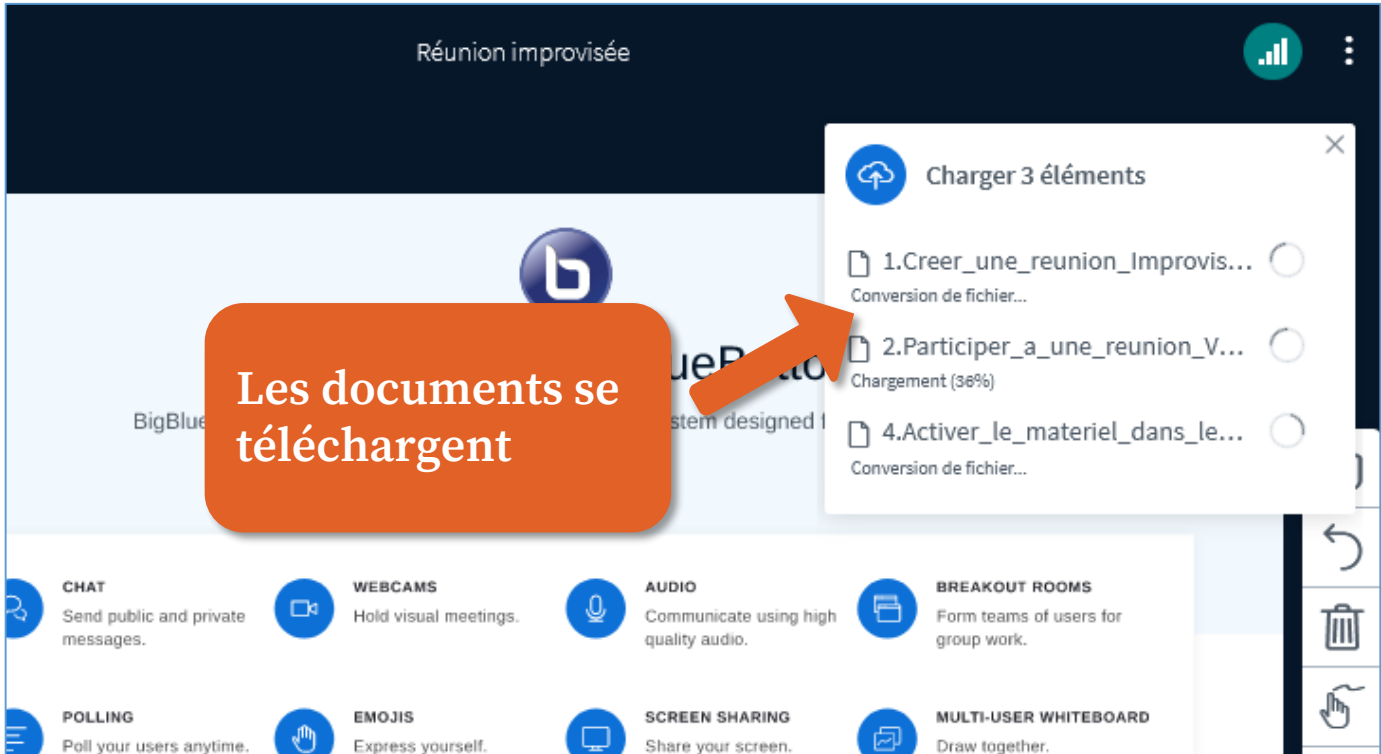
Annuler

Télécharger


En tant que présentateur, vous avez la possibilité de télécharger n'importe quel document Office ou fichier PDF. Nous recommandons le fichier PDF pour de meilleurs résultats. Veuillez vous assurer qu'une présentation est sélectionnée à l'aide du cercle à cocher sur la droite.

 1.Cr...	...		<input checked="" type="checkbox"/>	
 2.Pa...	...		<input type="checkbox"/>	
 3.Creer_et_parametrer_une_salle_de_reuni...	Prêt à être chargé...		<input type="checkbox"/>	
 4.Activer_le_materiel_dans_le_navigateurV...	Prêt à être chargé...		<input type="checkbox"/>	

Cliquez sur « Télécharger » quand votre liste de documents à ajouter est prête



2 Afficher un document



Durant la réunion vous pouvez sélectionner le document à afficher.

ET DES SPORTS
Liberté
Égalité
Fraternité

Visio Agents
apps.education.fr

Participer à une réunion

- 1.Creer_une_reunion_Improvissee_V5...
- 2.Participer_a_une_reunion_V5.pdf
- 3.Creer_et_participer_a_une_salle...
- 4.Activer_le_materiel_de_la_reunio...
- default.pdf

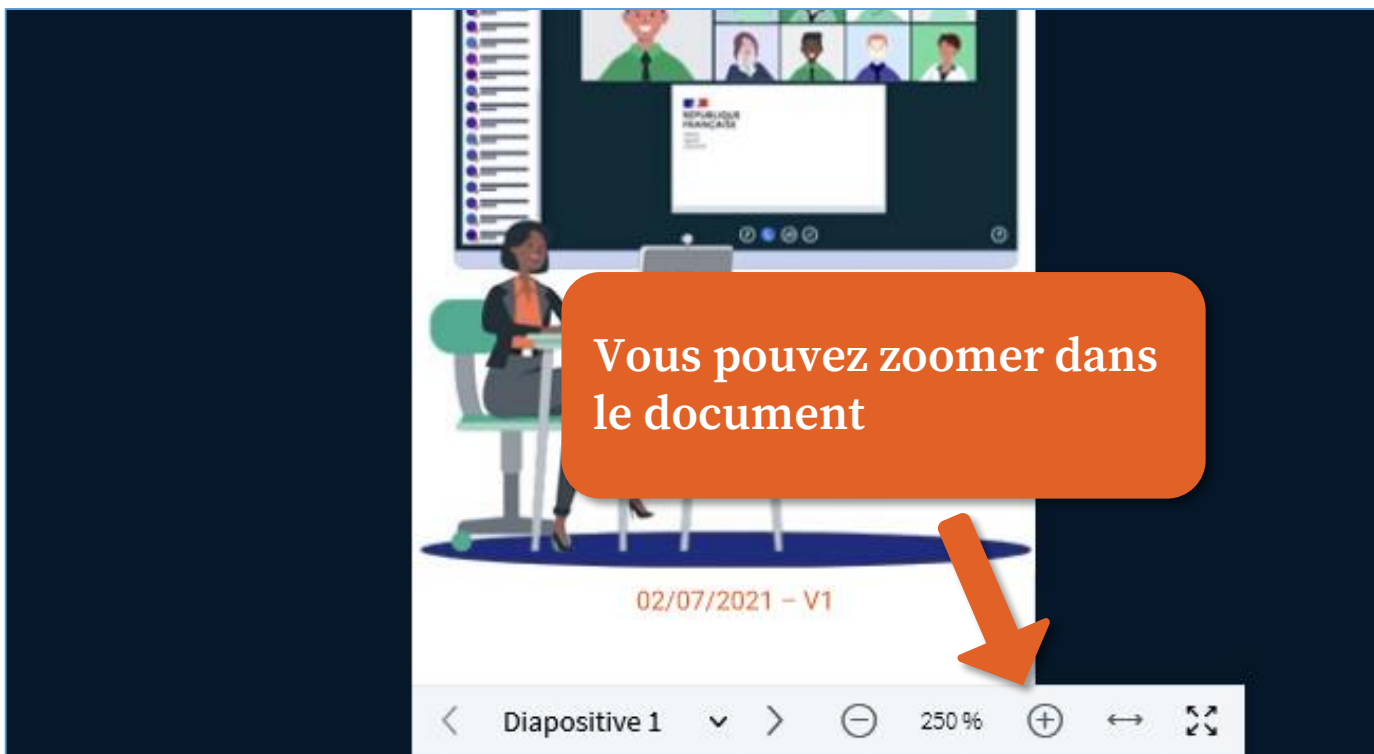
Débuter un sondage
Gérer la présentation
Partager une ressource externe
Sélectionner un utilisateur aléatoirement

Diapositive 1 100%

Cliquez sur le + pour sélectionner le document à afficher

Webinaire de l'État

Le service de séminaires en ligne pour les agents de l'État



Conclusion

Nous avons vu :

- Comment importer des documents dans une réunion
- Comment afficher un document dans une réunion



Une difficulté, une question ?

Contactez notre assistance
contact@webinaire.numerique.gouv.fr

